

**Corte di Appello Torino:
Distretti 9**


	Sedi	Aumento da sistema circolare	Aumento da media Comparata	Redistribuzione di 47 Sedi *	Totale Sedi
Alessandria	40	3	0	1	44
Asti	18	1	0	0	19
Biella	23	0	0	0	23
Cuneo	58	4	0	1	63
Ivrea	15	1	0	1	17
Novara	56	4	0	1	61
Torino	255	12	0	0	267
Verbania	18	1	0	0	19
Aosta	15	1	0	1	17
Totali	498	27	0	5	530



**Corte Appello di Genova:
Distretti 4**


	Sedi	Aumento da sistema circolare	Aumento da media Comparata	Redistribuzione di 47 Sedi *	Totale Sedi
Genova	113	2	0	0	115
Imperia Sanremo	27	1	0	0	28
La Spezia	42	2	0	0	44
Savona	37	2	0	1	40
Totali	219	7	0	1	227

Corte Appello di Brescia: Distretti 4					
	Sedi	Aumento da sistema circolare	Aumento da media Comparata	Redistribuzione di 47 Sedi *	Totale Sedi
Bergamo	78	14	33 **	0	125
Brescia	91	15	28 ***	0	134
Cremona	33	2	0	1	36
Mantova	36	4	2	1	43
Totali	238	35	63	2	338

Corte Appello di Milano: Distretti 4					
	Sedi	Aumento da sistema circolare	Aumento da media Comparata	Redistribuzione di 47 Sedi *	Totale Sedi
 Como	62	9	16 ***	0	87
Milano	492	68	109	1	670
Pavia	46	4	0	1	51
Sondrio	17	2	1	1	21
Totali	617	83	126	3	829

Corte Appello di Trieste: Distretti 4					
	Sedi	Aumento da sistema circolare	Aumento da media Comparata	Redistribuzione di 47 Sedi *	Totale Sedi
Gorizia	13	1	0	1	15
Pordenone	26	4	5	1	36
Trieste	27	1	0	0	28
Udine	52	5	3	1	61
Totali	118	11	8	3	140

Corte Appello di Trento e Sez. Distaccata di Bolzano: Distretti 2					
	Sedi	Aumento da sistema circolare	Aumento da media Comparata	Redistribuzione di 47 Sedi *	Totale Sedi
Trento	40	7	12 ***	0	59
Bolzano	40	5	6	1	52
Totali	80	12	18	1	111

Corte Appello di Venezia: Distretti 7					
	Sedi	Aumento da sistema circolare	Aumento da media Comparata	Redistribuzione di 47 Sedi *	Totale Sedi
 Belluno	17	2	0	1	20
Padova	74	12	22 ***	0	108
Rovigo	22	2	0	1	25
Treviso	61	12	27 **	0	100
Venezia	59	8	9	1	77
Verona	71	10	18 **	0	99
Vicenza	60	11	25 **	0	96
Totali	364	57	101	3	525

Corte Appello di Bologna: Distretti 8					
	Sedi	Aumento da sistema circolare	Aumento da media Comparata	Redistribuzione di 47 Sedi *	Totale Sedi
Bologna	118	10	0	1	129
Ferrara	37	4	1	1	43
Forlì	63	8	9	1	81
Modena	68	8	8	1	85
Parma	44	4	1	1	50
Piacenza	28	2	0	1	31
Ravenna	37	5	6	1	49
Reggio Emilia	42	6	11 ***	0	59
Totali	437	47	36	7	527

Corte Appello di Firenze: Distretti 7					
	Sedi	Aumento da sistema circolare	Aumento da media Comparata	Redistribuzione di 47 Sedi *	Totale Sedi
Arezzo	29	3	1	1	34
Firenze	163	14	0	1	178
Grosseto	26	2	0	1	29
Livorno	33	3	3	1	40
Lucca	39	3	0	1	43
Pisa	36	3	1	1	41
Siena	34	2	0	1	37
Totali	360	30	5	7	402

Corte Appello di Ancona: Distretti 4					
	Sedi	Aumento da sistema circolare	Aumento da media Comparata	Redistribuzione di 47 Sedi *	Totale Sedi
Ancona	42	4	3	1	50
Ascoli Piceno	31	2	0	1	34
Macerata	26	3	1	1	31
Pesaro	33	4	7	1	45
Totali	132	13	11	4	160

Corte Appello di Perugia: Distretti 2					
	Sedi	Aumento da sistema circolare	Aumento da media Comparata	Redistribuzione di 47 Sedi *	Totale Sedi
Perugia	48	5	3	1	57
Terni	24	1	0	1	26
Totali	72	6	3	2	83

Corte Appello dell'Aquila: Distretti 3					
	Sedi	Aumento da sistema circolare	Aumento da media Comparata	Redistribuzione di 47 Sedi *	Totale Sedi
Chieti	32	1	0	0	33
L'Aquila	26	2	0	1	29
Teramo	53	5	1	1	60
Totali	111	8	1	2	122

Corte d'Appello di Campobasso: Distretti 1					
	Sedi	Aumento da sistema circolare	Aumento da media Comparata	Redistribuzione di 47 Sedi *	Totale Sedi
Campobasso	27	0	0	0	27
Totali	27	0	0	0	27

Corte d'Appello di Roma: Distretti 5					
	Sedi	Aumento da sistema circolare	Aumento da media Comparata	Redistribuzione di 47 Sedi *	Totale Sedi
Cassino	18	0	0	0	18
Frosinone	17	1	0	0	18
Latina	39	2	0	1	42
Roma	466	39	0	1	506
Viterbo	31	3	0	1	35
Totali	571	45	0	3	619

**Corte d'Appello di Cagliari e
Sez. Distaccata di Sassari:
Distretti 2**

	Sedi	Aumento da sistema circolare	Aumento da media Comparata	Redistribuzione di 47 Sedi *	Totale Sedi
Cagliari	68	4	0	0	72
Sassari	38	4	1	1	44
Totali	106	8	1	1	116

**Corte d'Appello di Napoli:
Distretti 4**

	Sedi	Aumento da sistema circolare	Aumento da media Comparata	Redistribuzione di 47 Sedi *	Totale Sedi
Avellino	24	1	0	0	25
Benevento	27	0	0	0	27
Napoli	211	8	0	0	219
Santa Maria C.V.	52	4	0	1	57
Totali	314	13	0	1	328

**Corte d'Appello di Salerno:
Distretti 1**

	Sedi	Aumento da sistema circolare	Aumento da media Comparata	Redistribuzione di 47 Sedi *	Totale Sedi
Salerno	72	4	0	1	77
Totali	72	4	0	1	77

Corte d'Appello di Bari: Distretti 3					
	Sedi	Aumento da sistema circolare	Aumento da media Comparata	Redistribuzione di 47 Sedi *	Totale Sedi
Bari	95	6	0	0	101
Foggia	59	0	0	0	59
Trani	46	1	0	0	47
Totali	200	7	0	0	207

Corte d'Appello di Lecce: Distretti 3					
	Sedi	Aumento da sistema circolare	Aumento da media Comparata	Redistribuzione di 47 Sedi *	Totale Sedi
Lecce	55	2	0	0	57
Taranto	43	2	0	0	45
Brindisi	25	1	0	1	27
Totali	123	5	0	1	129


Corte d'Appello di Potenza: Distretti 2					
	Sedi	Aumento da sistema circolare	Aumento da media Comparata	Redistribuzione di 47 Sedi *	Totale Sedi
Matera	16	0	0	0	16
Potenza	31	0	0	0	31
Totali	47	0	0	0	47

Corte d'Appello di Catanzaro: Distretti 2					
	Sedi	Aumento da sistema circolare	Aumento da media Comparata	Redistribuzione di 47 Sedi *	Totale Sedi
Catanzaro	45	1	0	0	46
Cosenza	50	1	0	0	51
Totali	95	2	0	0	97

Corte d'Appello di Reggio Calabria: Distretti 2					
	Sedi	Aumento da sistema circolare	Aumento da media Comparata	Redistribuzione di 47 Sedi *	Totale Sedi
Paoli	15	0	0	0	15
Reggio Calabria	28	0	0	0	28
Totali	43	0	0	0	43

Corte d'Appello di Caltanissetta: Distretti 2					
	Sedi	Aumento da sistema circolare	Aumento da media Comparata	Redistribuzione di 47 Sedi *	Totale Sedi
Caltanissetta	25	0	0	0	25
Enna	19	0	0	0	19
Totali	44	0	0	0	44

Corte d'Appello di Catania: Distretti 4					
	Sedi	Aumento da sistema circolare	Aumento da media Comparata	Redistribuzione di 47 Sedi *	Totale Sedi
Caltagirone	15	0	0	0	15
Catania	92	0	0	0	92
Ragusa - Modica	30	0	0	0	30
Siracusa	34	0	0	0	34
Totali	171	0	0	0	171

Corte d'Appello di Messina: Distretti 1					
	Sedi	Aumento da sistema circolare	Aumento da media Comparata	Redistribuzione di 47 Sedi *	Totale Sedi
 Messina	57	0	0	0	57
Totali	57	0	0	0	57

Corte d'Appello di Palermo: Distretti 4					
	Sedi	Aumento da sistema circolare	Aumento da media Comparata	Redistribuzione di 47 Sedi *	Totale Sedi
Agrigento	38	0	0	0	38
Palermo	101	0	0	0	101
Termini Imerese	16	0	0	0	16
Trapani	41	0	0	0	41
Totali	196	0	0	0	196

Totali globali	5.312	420	(373 + 47)	6.152
			420	

In conclusione, gli aumenti sono espressi dalla seguente tabella sintetica:

<i>Corti d'Appello</i>	<i>Distretti</i>	<i>Sedi attuali</i>	<i>Aumenti con il circolare</i>	<i>Aumenti con la media comparata</i>	<i>Sedi dopo la revisione</i>
Ancona	4	132	13	15	160
Bari	3	200	7	0	207
Bologna	8	437	47	43	527
Brescia	4	238	35	65	338
Cagliari - Sassari	2	106	8	2	116
Caltanissetta	2	44	0	0	44
Campobasso	1	27	0	0	27
Catania	4	171	0	0	171
Catanzaro	2	95	2	0	97
Firenze	7	360	30	12	402
Genova	4	219	7	1	227
L'Aquila	3	111	8	3	122
Lecce - Taranto	3	123	5	1	129
Messina	1	57	0	0	57
Milano	4	617	83	129	829
Napoli	4	314	13	1	328
Palermo	4	196	0	0	196
Perugia	2	72	6	5	83
Potenza	2	47	0	0	47
Reggio Calabria	2	43	0	0	43
Roma	5	571	45	3	619
Salerno	1	72	4	1	77
Torino	9	498	27	5	530
Trento - Bolzano	2	80	12	19	111
Trieste	4	118	11	11	140
Venezia	7	364	57	104	525
	94	5.312	420	420	6.152